



Audi connect klúč

Požiadavky:

- 1) Predajcom overený účet myAudi* (Zmluva hlavného používateľa)
- 2) Kompatibilný smartfón s technológiou Near Field Communication**
- 3) myAudi App

* Pozrite si Stručný návod na obsluhu „prvé kroky“


** NFC iba pre vybrané smartfóny s Androidom. Zoznam kompatibilných smartfónov nájdete v databáze mobilných zariadení: www.audi.com/bluetooth

3 Berechtigung entziehen

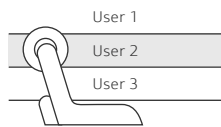
Als Hauptnutzer können Sie jederzeit einer berechtigten Person über die myAudi App ihren digitalen Schlüssel entziehen und, wenn gewünscht, wieder neu vergeben. Bitte beachten Sie dazu die im Folgenden beschriebenen Schritte.



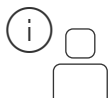
Öffnen Sie die myAudi App auf Ihrem Smartphone und wählen Sie ein Fahrzeug mit der Sonderausstattung Audi connect Schlüssel aus



Scrollen Sie zum Bereich „Audi connect Schlüssel“. Wählen Sie „Alle Berechtigungen anzeigen“ und dann „Bearbeiten“



Markieren Sie den/die gewünschten Nutzer. Wählen Sie nun „Löschen“ aus und bestätigen Sie die Eingabe durch „Berechtigung entziehen“ *



Der digitale Schlüssel dieses Nutzers ist nun deaktiviert und er wird über den Vorgang informiert

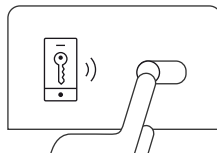
* Um eine empfangene Berechtigung zu löschen, wählen Sie "Berechtigung zurückgeben"

4 Audi connect Schlüssel im Fahrzeug deaktivieren

Bei der Deaktivierung des Audi connect Schlüssel wird die NFC-Funktion Ihres Audi ausgeschaltet. Alle vergebenen digitalen Schlüssel können temporär nicht mehr verwendet werden**. Sie können den Audi connect Schlüssel im MMI Ihres Fahrzeugs wie folgt deaktivieren:



Schalten Sie die Zündung Ihres Audi mit einem herkömmlichen Fahrzeugschlüssel ein



Wählen Sie im MMI Ihres Audi

- Fahrzeug
- Einstellung & Service
- Audi connect Schlüssel

Deaktivieren Sie die Funktion über den Schieberegler

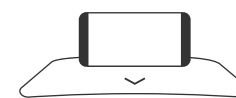


Alle Nutzer des digitalen Schlüssels werden über die Deaktivierung informiert

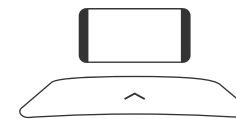
** Bei erneuter Aktivierung des Audi connect Schlüssel in Ihrem Fahrzeug müssen bestehende Berechtigungen nicht neu vergeben werden.

5 Audi connect Schlüsselkarte

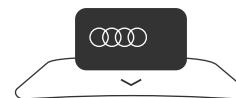
Die Audi connect Schlüsselkarte ist Teil der Sonderausstattung Audi connect Schlüssel. Sie ist standardmäßig deaktiviert und kann für Situationen wie z.B. einen Werkstattbesuch aktiviert werden. Eine Weitergabe Ihres Smartphones als digitaler Schlüssel an Dritte entfällt. Die Schlüsselkarte lässt sich bequem in Ihrem Audi aktivieren.



Legen Sie Ihr Smartphone in die universelle Handyablage in der Mittelkonsole. Schalten Sie die Zündung mithilfe eines Audi connect Schlüssel ein



Nehmen Sie Ihr Smartphone aus der Handyablage in der Mittelkonsole



Legen Sie die Schlüsselkarte in die universelle Handyablage in der Mittelkonsole und folgen Sie den Anweisungen im MMI

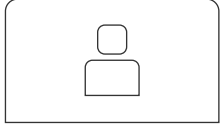


Die Schlüsselkarte ist jetzt aktiviert. Der Status wird im MMI angezeigt

Hinweis: Die Schlüsselkarte wird automatisch deaktiviert, wenn Sie die Zündung mit Ihrem Audi connect Schlüssel oder einem herkömmlichen Fahrzeugschlüssel einschalten

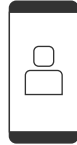
Zusammenfassung: Was benötige ich wo?

Fahrzeug/MMI



- Sie sind bereits als Hauptnutzer im Fahrzeug angemeldet (Nähere Informationen zum Anmeldeprozess im MMI finden Sie im QuickStart-Guide „Erste Schritte“)

Smartphone/myAudi App



- Kompatibles Smartphone mit NFC Technologie
- myAudi Account
- Sie sind ein vom Audi Partner verifizierter Hauptnutzer
- 4-stellige PIN (Hauptnutzervertrag)
- 6-stelliger Sicherheitscode

